



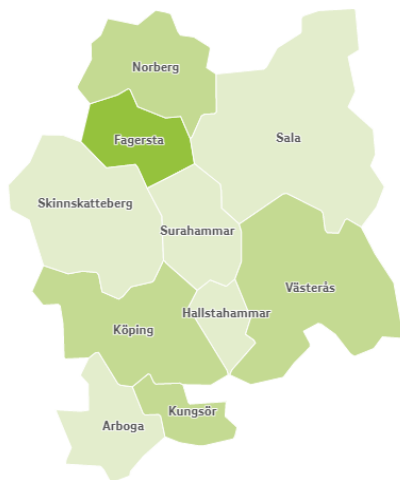
# Arbetsmarknadsläget Västmanland mars

# Arbetslöshet totalt

Mars 2023

År  Månad

Andel inskrivna arbetslösa av registerbaserad arbetskraft (%)

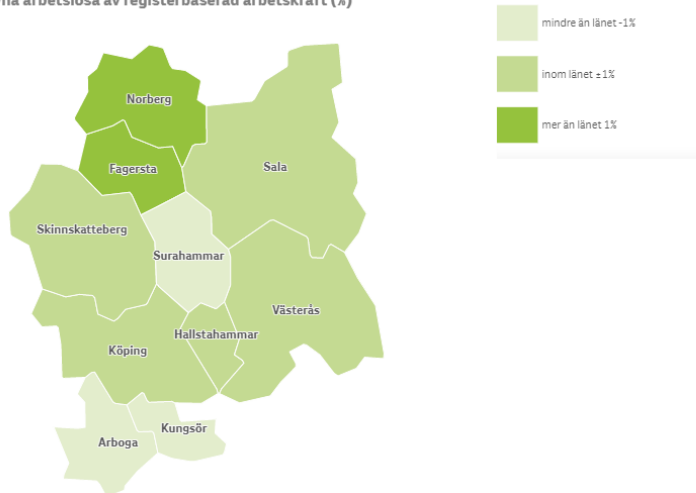


Riket <input type="text"/>	Län <input type="text"/>	Värden	
Kommun <input type="text"/>		Andel inskrivna arbetslösa av registerbaserad arbetskraft	Förändring jämfört med motsvarande period föregående år (procentenheter)
📌 Riket		6,4%	-0,6
📌 Västmanlands län		7,8%	-0,9
	Arboga	6,3%	-1,6
	Fagersta	10,0%	-0,7
	Hallstahammar	6,7%	-0,8
	Kungsör	7,4%	-1,8
	Köping	8,1%	-0,7
	Norberg	7,9%	-1,5
	Sala	6,6%	-1,2
	Skinnkatteberg	6,6%	-1,2
	Surahammar	5,8%	-1,5
	Västerås	8,1%	-0,7

# Arbetslöshet ungdomar

År  Månad

Andel inskrivna arbetslösa av registerbaserad arbetskraft (%)



Mars 2023

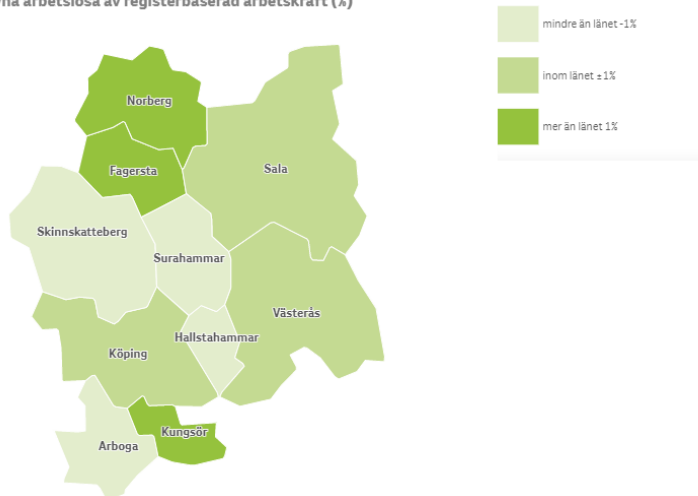
Riket Q	Län Q	Värden	
Kommun Q		Andel inskrivna arbetslösa av registerbaserad arbetskraft	Förändring jämfört med motsvarande period föregående år (procentenheter)
☰ Riket		7,4%	-1,1
☰ Västmanlands län		9,3%	-2,1
	Arboga	7,0%	-3,4
	Fagersta	12,9%	-0,8
	Hallstahammar	9,3%	-2,3
	Kungsör	7,8%	-3,6
	Köping	9,8%	-1,6
	Norberg	10,4%	-2,8
	Sala	9,1%	-3,1
	Skinnkatteberg	9,1%	-3,6
	Surahammar	7,2%	-5,5
	Västerås	9,3%	-1,7

# Arbetslöshet utrikesfödda

Mars 2023

År  Månad

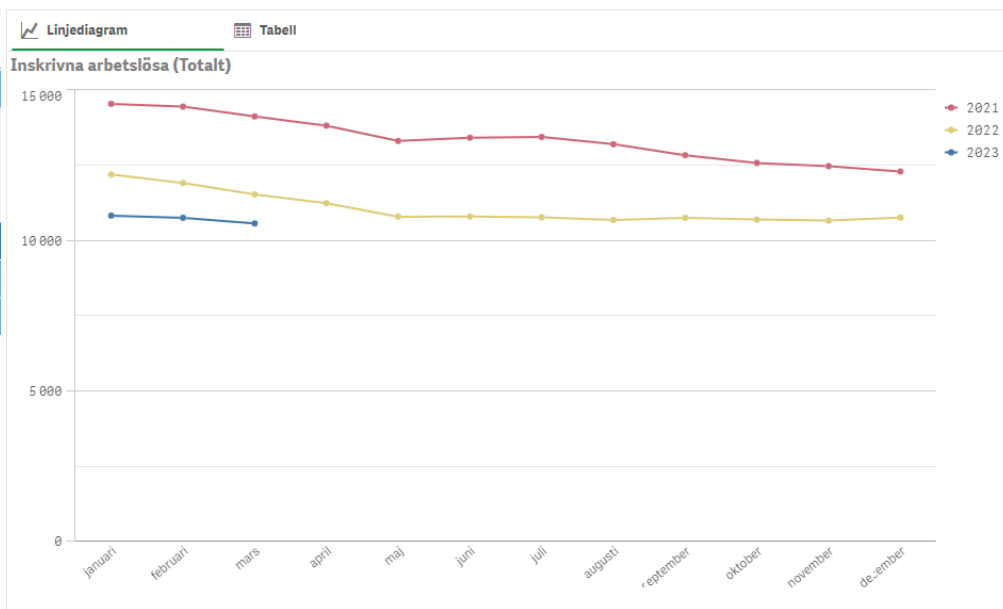
Andel inskrivna arbetslösa av registerbaserad arbetskraft (%)



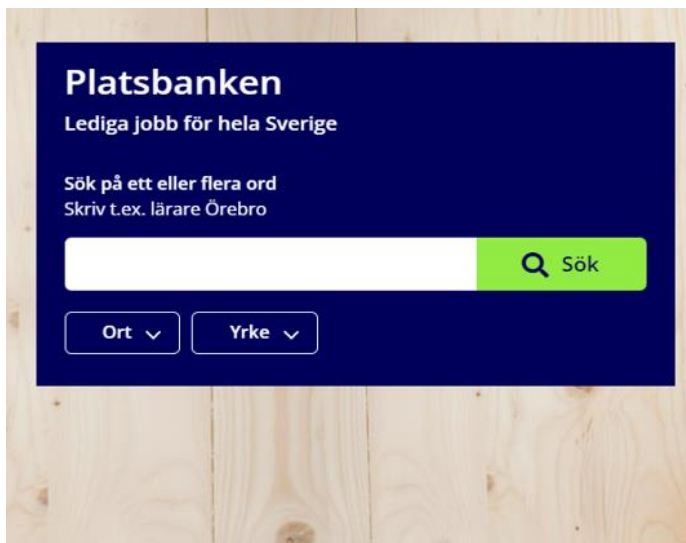
Riket <input type="text"/>	Län <input type="text"/>	Värden	
Kommun <input type="text"/>			
		Andel inskrivna arbetslösa av registerbaserad arbetskraft	Förändring jämfört med motsvarande period föregående år (procentenheter)
☰ Riket		15,6%	-1,7
☰ Västmanlands län		18,6%	-2,4
	Arboga	17,3%	-4,7
	Fagersta	23,5%	-2,2
	Hallstahammar	15,7%	-2,9
	Kungsör	20,8%	-4,2
	Köping	19,5%	-2,1
	Norberg	21,8%	-7,0
	Sala	18,3%	-3,1
	Skinnkatteberg	15,1%	-2,3
	Surahammar	12,8%	-1,0
	Västerås	18,6%	-2,1

# Inskrivna arbetslösa totalt i Västmanland

Rapport	Q	2023-03	2022-03	Förändring
<b>INSKRIVNA ARBETSLÖSA</b>		10 569	11 533	-8,4%
Utan arbete i mer än 6 månader		6 740	7 744	-13,0%
Utan arbete i mer än 12 månader		4 885	5 959	-18,0%
Utan arbete i mer än 24 månader		3 149	3 518	-10,5%
<b>SAMTLIGA INSKRIVNA</b>		16 957	17 883	-5,2%
ÖPPET ARBETSLÖSA		3 618	3 992	-9,4%
ARBETSLÖSA I PROGRAM		6 951	7 541	-7,8%



# Flest annonser just nu i Västmanland



**Platsbanken**  
Lediga jobb för hela Sverige

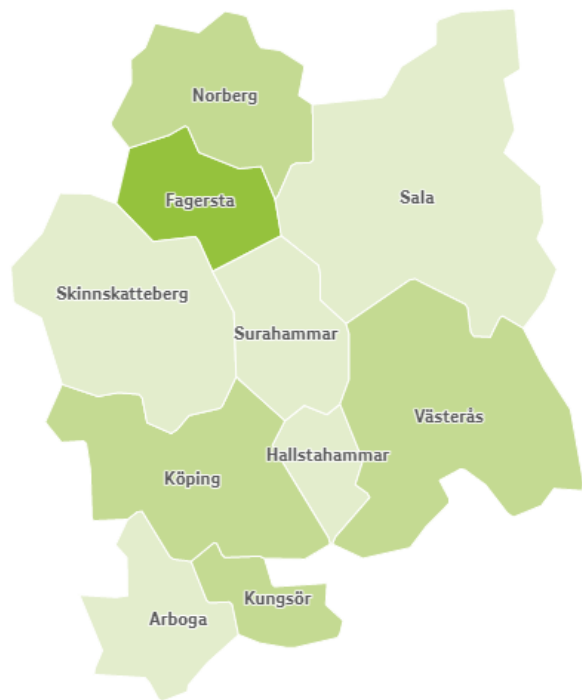
Sök på ett eller flera ord  
Skriv t.ex. lärare Örebro

**Sök**

Ort ▾ Yrke ▾

Topp 10 nya jobb per Yrk...	Topp 10 lediga jobb per Y...
<b>Topp 10 nya jobb för valda perioder per Yrkesområde</b>	
Yrkesområde	Antal nya lediga jobb
<b>Totalvärdet</b>	<b>5 008</b>
Hälsa- och sjukvård	1 007
Försäljning, inköp, marknadsföring	733
Industriell tillverkning	516
Socialt arbete	404
Transport	368
Pedagogiskt arbete	284
Hotell, restaurang, storkök	260
Administration, ekonomi, juridik	255
Tekniskt arbete	243
Övriga	938

# Arbetssökande som fått arbete under februari



- Västmanland = 822
- Norberg = 11
- Fagersta = 65
- Sala = 48
- Skinnskatteberg = 10
- Surahammar = 30
- Hallstahammar = 50
- Västerås = 503
- Köping = 58
- Kungsör = 18
- Arboga = 29