

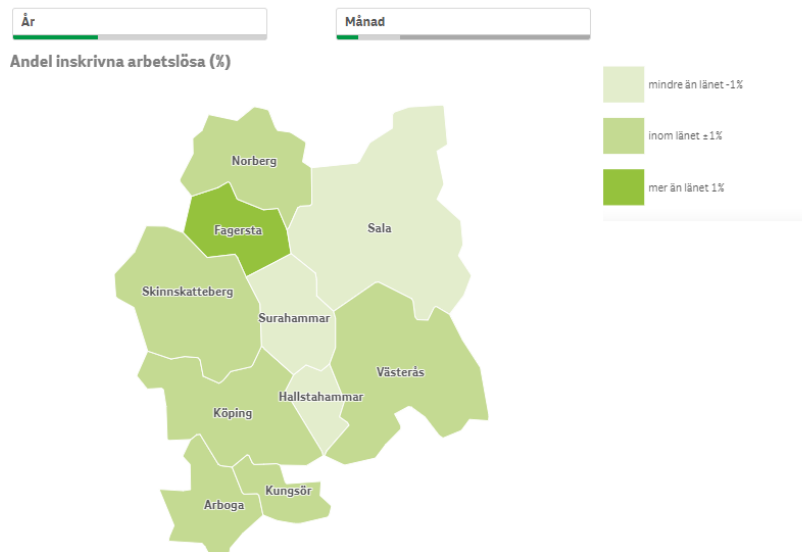
Arbetsmarknadsläget

- Västmanland mars 2024



Arbetslöshet totalt

Mars 2024



Riket Län

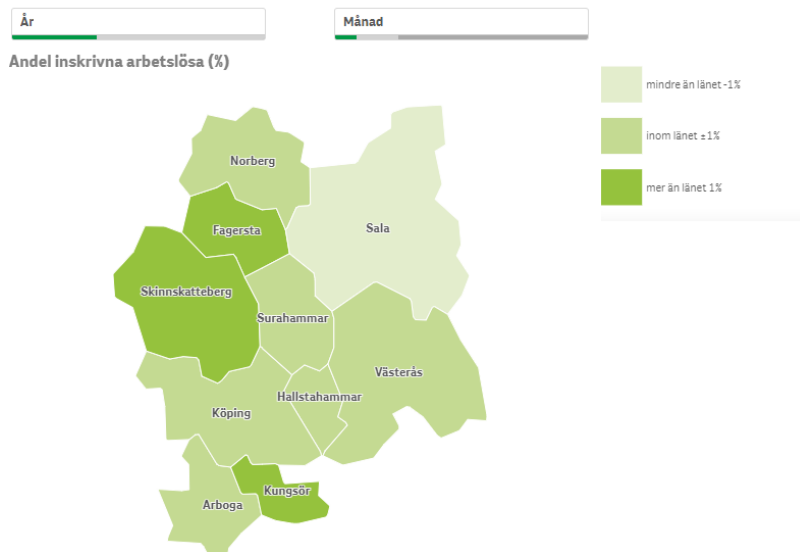
Kommun

Värden

	Andel inskrivna arbetslösa av arbetskraften	Förändring jämfört med motsvarande period föregående år (procentenheter)
Riket	6,7%	0,3
Västmanlands län	8,0%	0,2
Arboga	7,0%	0,7
Fagersta	10,2%	0,2
Hallstahammar	6,6%	-0,1
Kungsör	8,4%	1,0
Köping	8,4%	0,2
Norberg	8,4%	0,4
Sala	6,1%	-0,5
Skinnkatteberg	7,6%	1,2
Surahammar	6,6%	0,8
Västerås	8,2%	0,2

Arbetslöshet ungdomar

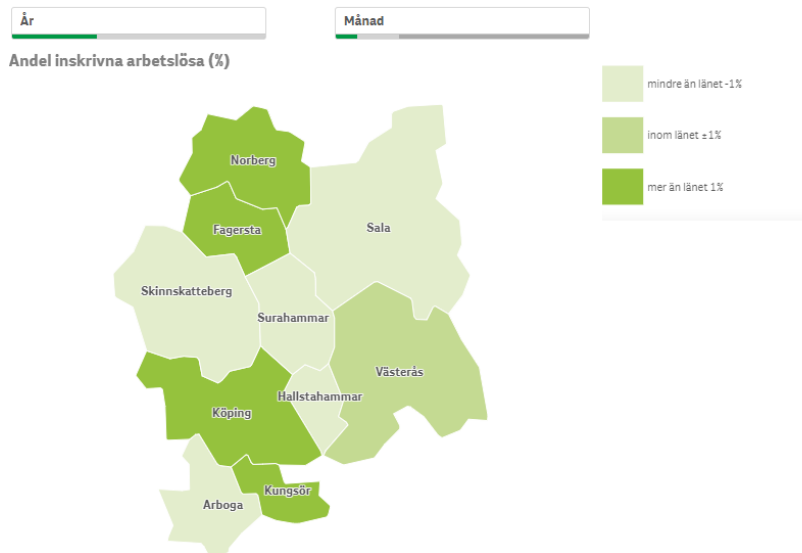
Mars 2024



Riket <input type="text"/>	Län <input type="text"/>	Värden	
Kommun <input type="text"/>		Andel inskrivna arbetslösa av arbetskraften	Förändring jämfört med motsvarande period föregående år (procentenheter)
− Riket		7,6%	0,7
− Västmanlands län		9,6%	1,0
Arboga		8,8%	2,3
Fagersta		12,8%	0,7
Hallstahammar		10,0%	1,1
Kungsör		11,2%	3,7
Köping		10,5%	1,0
Norberg		10,3%	0,3
Sala		7,0%	-1,4
Skinnkatteberg		12,6%	4,6
Surahammar		9,7%	3,0
Västerås		9,5%	0,9

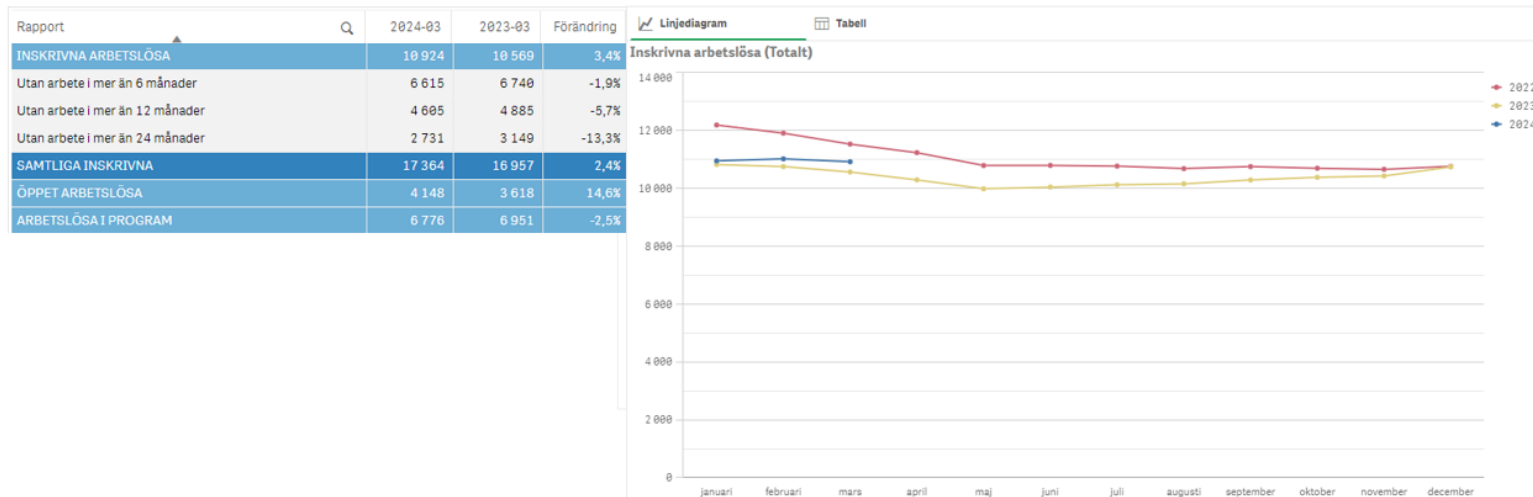
Arbetslöshet utrikesfödda

Mars 2024

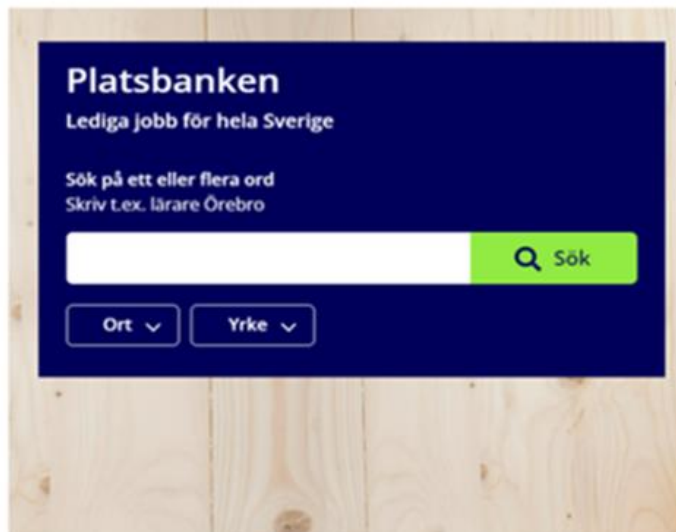


Riket <input type="text"/>	Län <input type="text"/>	Värden	
Kommun <input type="text"/>			
		Andel inskrivna arbetslösa av arbetskraften	Förändring jämfört med motsvarande period föregående år (procentenheter)
🔴 Riket		15,3%	-0,3
🔴 Västmanlands län		17,9%	-0,6
	Arboga	16,5%	-0,8
	Fagersta	22,5%	-0,8
	Hallstahammar	14,9%	-0,7
	Kungsör	21,2%	0,9
	Köping	19,6%	-0,1
	Norberg	20,8%	-1,3
	Sala	15,9%	-2,4
	Skinnskatteberg	14,5%	-0,2
	Surahammar	12,7%	-0,3
	Västerås	17,8%	-0,6

Inskrivna arbetslösa totalt i Västmanland

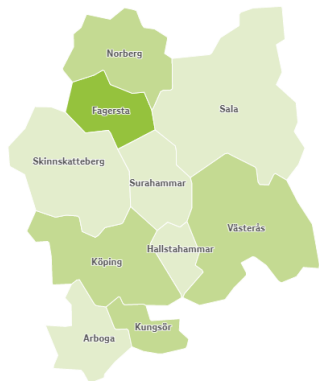


Flest annonser just nu i Västmanland



Topp 10 nya jobb per Yrk...		Topp 10 lediga jobb per Y...	
Topp 10 nya jobb för valda perioder per Yrkesområde			
Yrkesområde		Q	Antal nya lediga jobb
Totalvärdet			3 262
Hälso- och sjukvård			652
Försäljning, inköp, marknadsföring			544
Transport			287
Säkerhetsarbete			227
Pedagogiskt arbete			223
Installation, drift, underhåll			220
Socialt arbete			180
Hotell, restaurang, storhushåll			170
Tekniskt arbete			169
Övriga			590

Arbets sökande som fått arbete under mars



- Västmanland = 882
- Norberg = 11
- Fagersta = 32
- Sala = 69
- Skinnskatteberg = 10
- Surahammar = 21
- Hallstahammar = 53
- Västerås = 557
- Köping = 69
- Kungsör = 22
- Arboga = 38

Linjediagram Tabell

Arbets sökande som fått arbete (Totalt)

